


















LEGENDA:




OZNACZENIA ELEKTRYCZNE

-  - WŁĄCZNIK JEDNOBIEGUNOWY
-  - WŁĄCZNIK SCHODOWY
-  - WŁĄCZNIK DWUBIEGUNOWY
-  - WŁĄCZNIK OŚWIETLENIA KRZYŻOWY
-  - PUNKT OŚWIETLENIOWY SUFITOWY
-  - PUNKT OŚWIETLENIOWY ŚCIENNY
-  - GNIAZDO PODWÓJNE
-  - GNIAZDO RTV-SAT
-  - GNIAZDO POJEDYNCZE
-  - GNIAZDO TELEINFORMATYCZNE
-  - GNIAZDO TELEFONICZNE
-  - TABLICA TN



OZNACZENIA C.O. I GAZ

-  - GRZEJNIK PŁYTOWY
-  - GRZEJNIK ŁAZIENKOWY
-  - OGRZEWANIE PODŁOGOWE
-  - ROZDZIELACZ
-  - KOCIOŁ GAZOWY

OZNACZENIA WOD.-KAN.

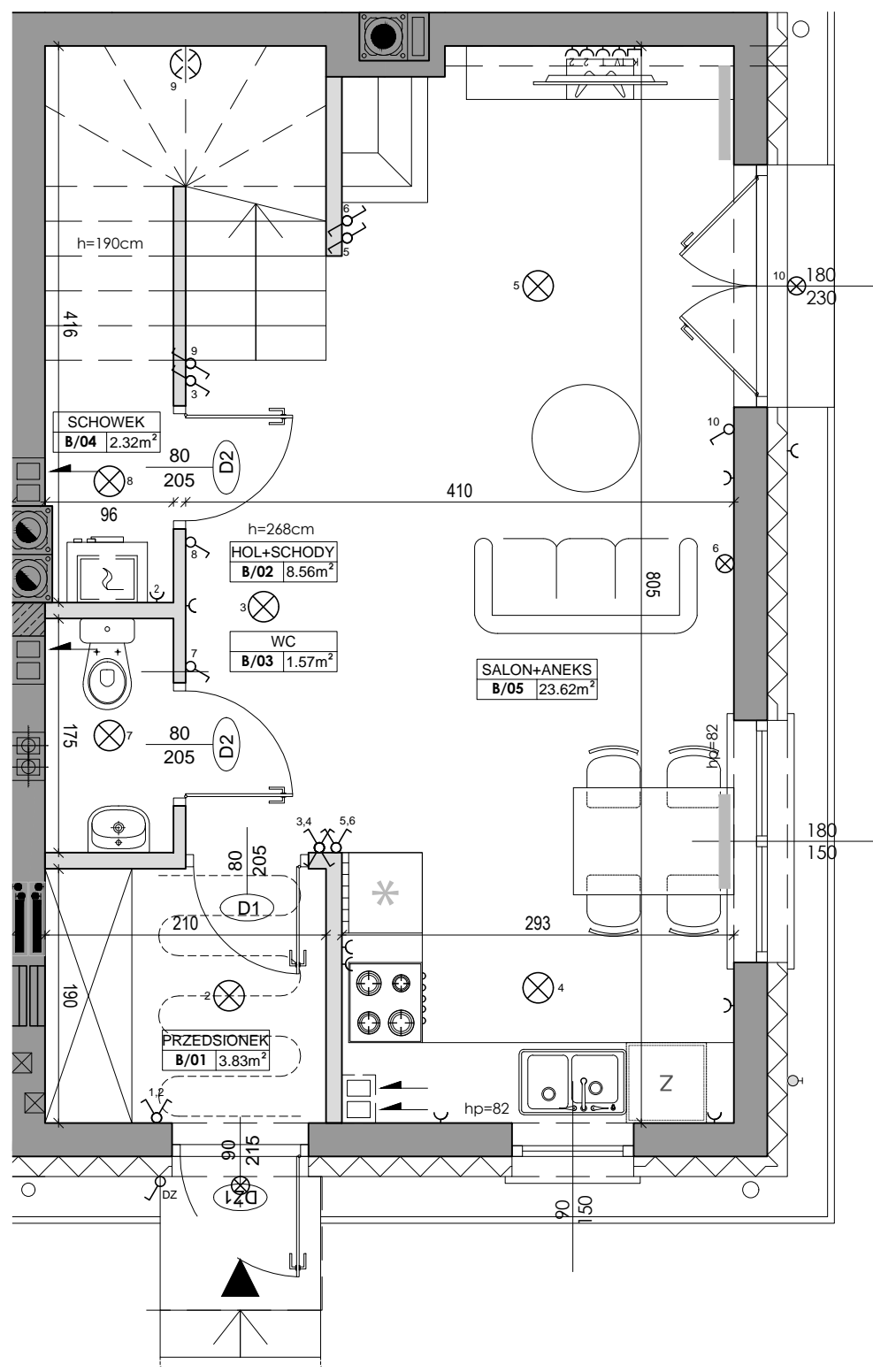
-  - PION KANALIZACYJNY
-  - ZAWÓR WODY
-  - KRAN ZEWNĘTRZNY

OZNACZENIA POZOSTAŁE

-  - ŚCIANY NOŚNE, SZACHTY, KOMINY
-  - ŚCIANY Z MOŻLIWOŚCIĄ REARANŻACJI
- hp - WYSOKOŚĆ PODOKIENNIKA

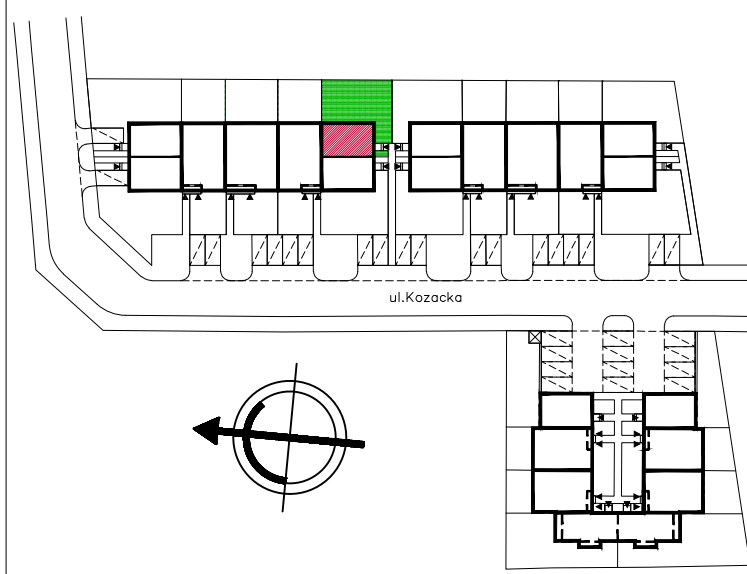
UWAGI

- WYMIARY OTWORÓW DRZWIOWYCH PODANO W ŚWIETLE OŚCIEŻNICY.
- PODANE WYMIARY DOTYCZĄ STANU SUROWEGO I MAJĄ CHARAKTER ORIENTACYJNY
- PUNKTY INSTALACJI ELEKTRYCZNYCH I SANITARNYCH MOGĄ ULEC KOREKTOM ZE WZGLĘDÓW TECHNICZNYCH



Lokal nr 28B

POWIERZCHNIA LOKALU 78.49m²
POWIERZCHNIA OGRODU 86.00m²



PARTER

B/01	PRZEDSIONEK	3.83m ²
B/02	HOL+SCHODY	8.56m ²
B/03	WC	1.57m ²
B/04	SCHOWEK	2.32m ²
B/05	SALON+ANEKS	23.62m ²
SUMA		39.90m²













UWAGA: Wymiary pomieszczeń i lokalizację urządzeń podano na podstawie projektu budowlanego. Możliwe jest wystąpienie niewielkich zmian w projekcie wykonawczym. Powierzchnie podano zgodnie z normą PN-ISO 9836:1997








BIURO SPRZEDAŻY MIESZKAŃ
 MARKI, UL. MICKIEWICZA 1B
 tel.: 22 771 21 21
 www.ryncsy-development.pl

LEGENDA:




OZNACZENIA ELEKTRYCZNE

-  - WŁĄCZNIK JEDNOBIEGUNOWY
-  - WŁĄCZNIK SCHODOWY
-  - WŁĄCZNIK DWUBIEGUNOWY
-  - WŁĄCZNIK OŚWIETLENIA KRZYŻOWY
-  - PUNKT OŚWIETLENIOWY SUFITOWY
-  - PUNKT OŚWIETLENIOWY ŚCIENNY
-  - GNAZDO PODWÓJNE
-  - GNAZDO RTV-SAT
-  - GNAZDO POJEDYNCZE
-  - GNAZDO TELEINFORMATYCZNE
-  - GNAZDO TELEFONICZNE
-  - TABLICA TN



OZNACZENIA C.O. I GAZ

-  - GRZEJNIK PŁYTOWY
-  - GRZEJNIK ŁAZIENKOWY
-  - OGRZEWANIE PODŁOGOWE
-  - ROZDZIELACZ
-  - KOCIOŁ GAZOWY

OZNACZENIA WOD.-KAN.

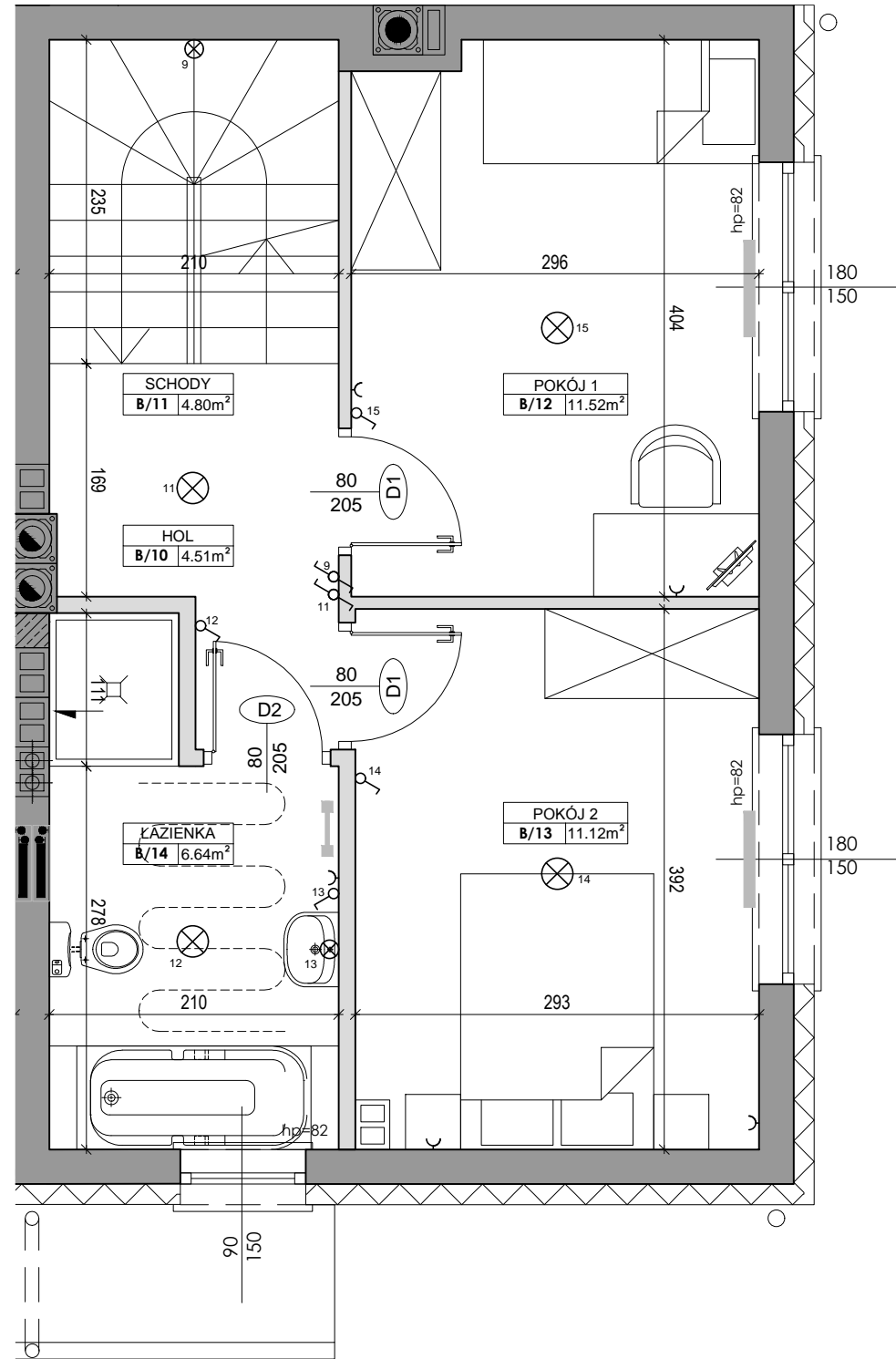
-  - PION KANALIZACYJNY
-  - ZAWÓR WODY
-  - KRAN ZEWNĘTRZNY

OZNACZENIA POZOSTAŁE

-  - ŚCIANY NOŚNE, SZACHTY, KOMINY
-  - ŚCIANY Z MOŻLIWOŚCIĄ REARANŻACJI
- hp - WYSOKOŚĆ PODOKIENNIKA

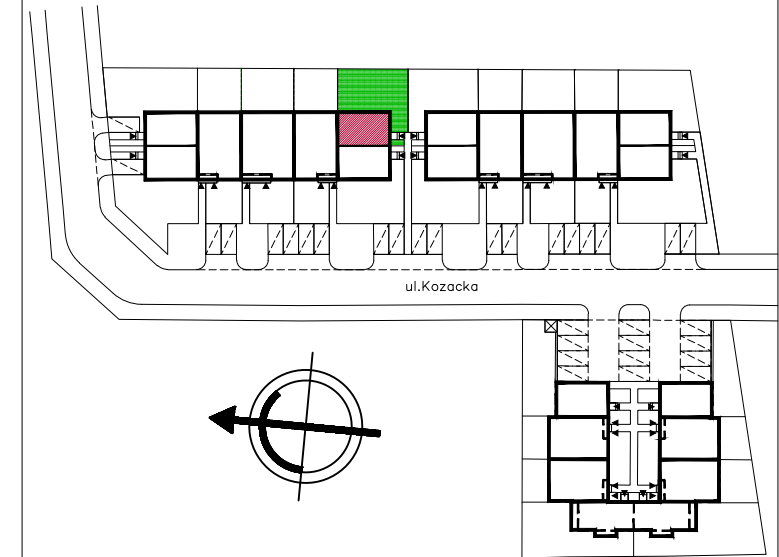
UWAGI

- WYMIARY OTWORÓW DRZWIOWYCH PODANO W ŚWIETLE OŚCIEŻNICY.
- PODANE WYMIARY DOTYCZĄ STANU SUROWEGO I MAJĄ CHARAKTER ORIENTACYJNY
- PUNKTY INSTALACJI ELEKTRYCZNYCH I SANITARNYCH MOGĄ ULEC KOREKTOM ZE WZGLĘDÓW TECHNICZNYCH



Lokal nr 28B

POWIERZCHNIA LOKALU 78.49m²
POWIERZCHNIA OGRODU 86.00m²



PIĘTRO

B/10	HOL	4.51m ²
B/11	SCHODY	4.80m ²
B/12	POKÓJ 1	11.52m ²
B/13	POKÓJ 2	11.12m ²
B/14	ŁAZIENKA	6.64m ²
SUMA		38.59m²

UWAGA: Wymiary pomieszczeń i lokalizację urządzeń podano na podstawie projektu budowlanego. Możliwe jest wystąpienie niewielkich zmian w projekcie wykonawczym. Powierzchnie podano zgodnie z normą PN-ISO 9836:1997














 Ryńscy
 Development Sp.j.

BIURO SPRZEDAŻY MIESZKAŃ
 MARKI, UL. MICKIEWICZA 1B
 tel.: 22 771 21 21






www.ryncsy-development.pl

LEGENDA:




OZNACZENIA ELEKTRYCZNE

-  - WŁĄCZNIK JEDNOBIEGUNOWY
-  - WŁĄCZNIK SCHODOWY
-  - WŁĄCZNIK DWUBIEGUNOWY
-  - WŁĄCZNIK OŚWIETLENIA KRZYŻOWY
-  - PUNKT OŚWIETLENIOWY SUFITOWY
-  - PUNKT OŚWIETLENIOWY ŚCIENNY
-  - GNIAZDO PODWÓJNE
-  - GNIAZDO RTV-SAT
-  - GNIAZDO POJEDYNCZE
-  - GNIAZDO TELEINFORMATYCZNE
-  - GNIAZDO TELEFONICZNE
-  - TABLICA TN



OZNACZENIA C.O. I GAZ

-  - GRZEJNIK PŁYTOWY
-  - GRZEJNIK ŁAZIENKOWY
-  - OGRZEWANIE PODŁOGOWE
-  - ROZDZIELACZ
-  - KOCIOŁ GAZOWY

OZNACZENIA WOD.-KAN.

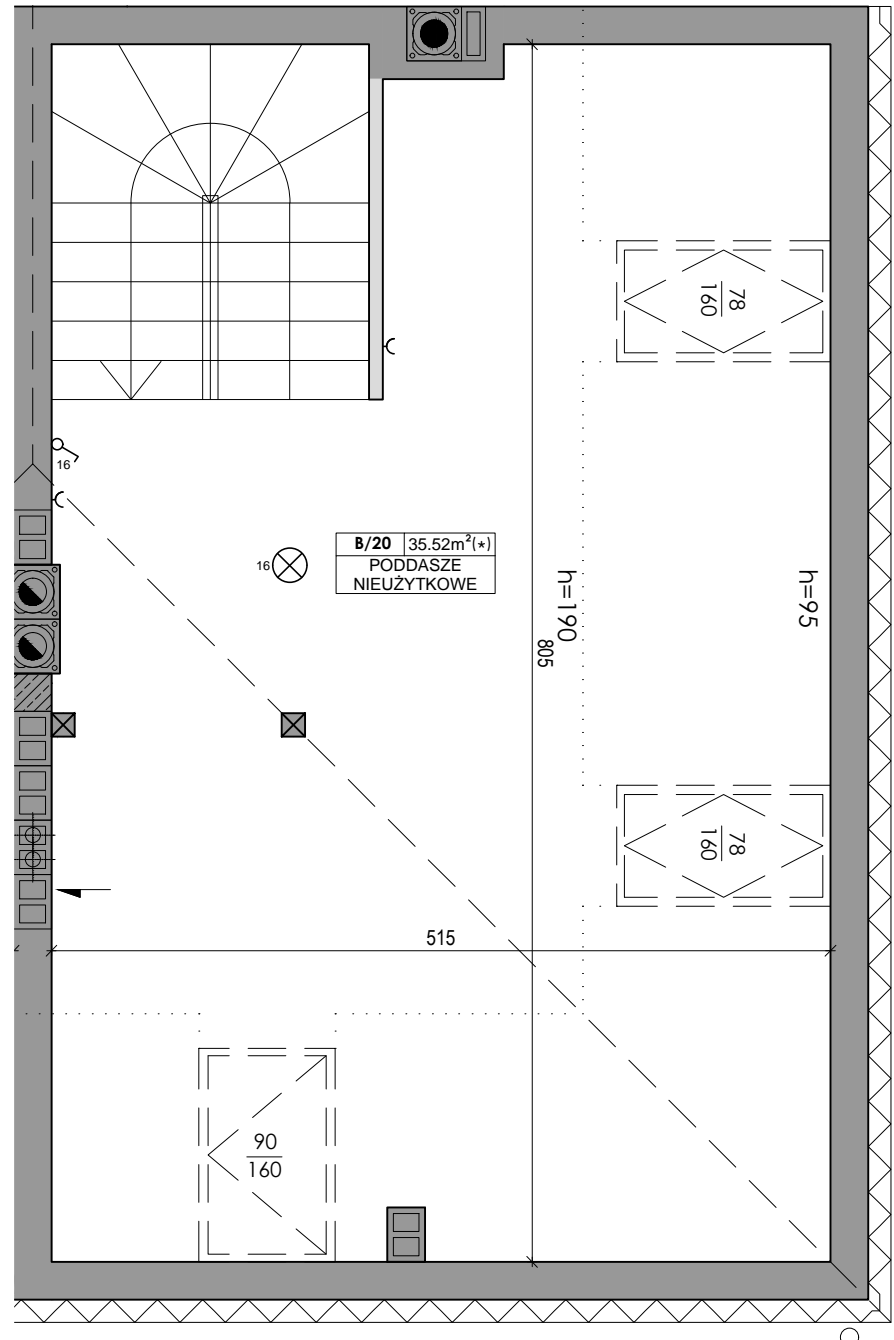
-  - PION KANALIZACYJNY
-  - ZAWÓR WODY
-  - KRAN ZEWNĘTRZNY

OZNACZENIA POZOSTAŁE

-  - ŚCIANY NOŚNE, SZACHTY, KOMINY
-  - ŚCIANY Z MOŻLIWOŚCIĄ REARANŻACJI
- hp - WYSOKOŚĆ PODOKIENNIKA

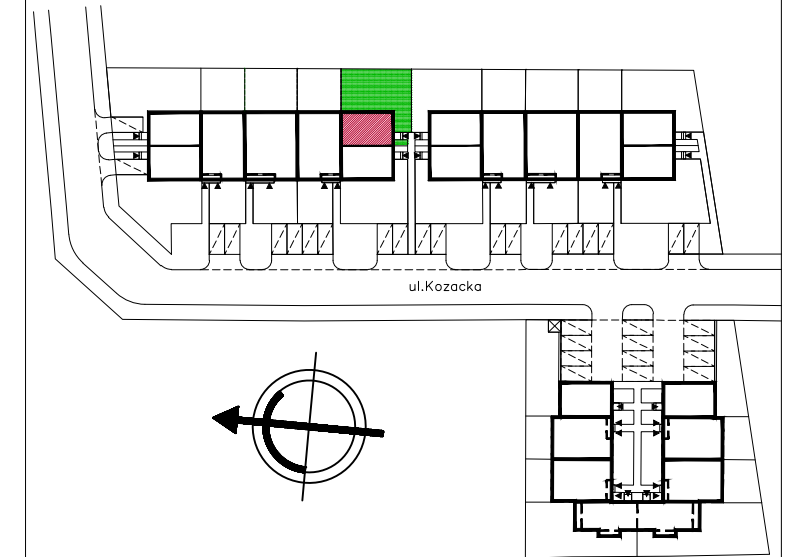
UWAGI

- WYMIARY OTWORÓW DRZWIOWYCH PODANO W ŚWIETLE OŚCIEŻNICY.
- PODANE WYMIARY DOTYCZĄ STANU SUROWEGO I MAJĄ CHARAKTER ORIENTACYJNY
- PUNKTY INSTALACJI ELEKTRYCZNYCH I SANITARNYCH MOGĄ ULEC KOREKTOM ZE WZGLĘDÓW TECHNICZNYCH



Lokal nr 28B

POWIERZCHNIA LOKALU 78.49m²
POWIERZCHNIA OGRODU 86.00m²



PODDASZE

B/20 PODDASZE 35.52m²
 NIEUŻYTKOWE (*)

(*) - POWIERZCHNIA MIERZONA W POZIOMIE POSADZKI, NIE WLICZONA DO POWIERZCHNI UŻYTKOWEJ

UWAGA: Wymiary pomieszczeń i lokalizację urządzeń podano na podstawie projektu budowlanego. Możliwe jest wystąpienie niewielkich zmian w projekcie wykonawczym. Powierzchnie podano zgodnie z normą PN-ISO 9836:1997

Ryńscy
 Development Sp.j.

BIURO SPRZEDAŻY MIESZKAŃ
 MARKI, UL. MICKIEWICZA 1B
 tel.: 22 771 21 21

www.rynscy-development.pl