


















LEGENDA:




OZNACZENIA ELEKTRYCZNE

-  - WŁĄCZNIK JEDNOBIEGUNOWY
-  - WŁĄCZNIK SCHODOWY
-  - WŁĄCZNIK DWUBIEGUNOWY
-  - WŁĄCZNIK OŚWIETLENIA KRZYŻOWY
-  - PUNKT OŚWIETLENIOWY SUFITOWY
-  - PUNKT OŚWIETLENIOWY ŚCIENNY
-  - GNAZDO PODWÓJNE
-  - GNAZDO RTV-SAT
-  - GNAZDO POJEDYNCZE
-  - GNAZDO TELEINFORMATYCZNE
-  - GNAZDO TELEFONICZNE
-  - TABLICA TN



OZNACZENIA C.O. I GAZ

-  - GRZEJNIK PŁYTOWY
-  - GRZEJNIK ŁAZIENKOWY
-  - OGRZEWANIE PODŁOGOWE
-  - ROZDZIELACZ
-  - KOCIÓŁ GAZOWY

OZNACZENIA WOD.-KAN.

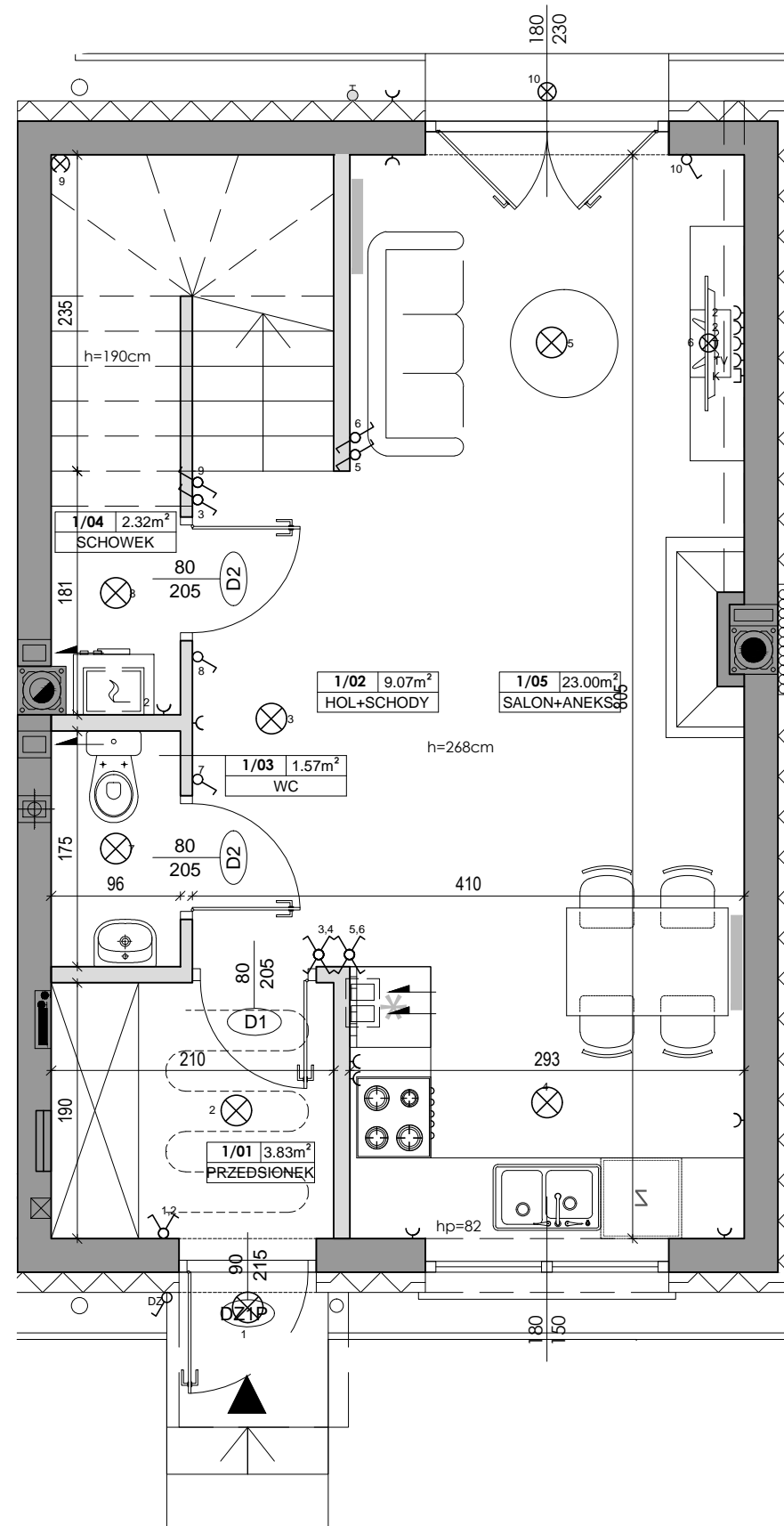
-  - PION KANALIZACYJNY
-  - ZAWÓR WODY
-  - KRAN ZEWNĘTRZNY

OZNACZENIA POZOSTAŁE

-  - ŚCIANY NOŚNE, SZACHTY, KOMINY
-  - ŚCIANY Z MOŻLIWOŚCIĄ REARANŻACJI
- hp - WYSOKOŚĆ PODOKIENNIKA

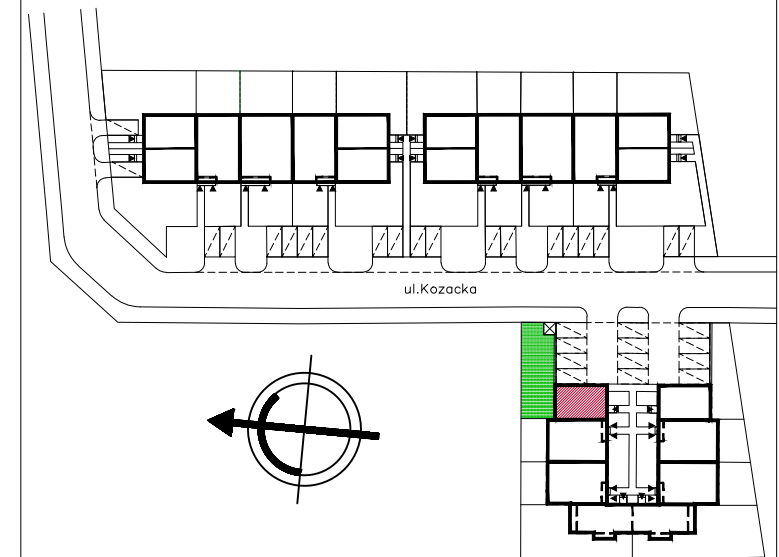
UWAGI

- WYMIARY OTWORÓW DRZWIOWYCH PODANO W ŚWIETLE OŚCIEŻNICY.
- PODANE WYMIARY DOTYCZĄ STANU SUROWEGO I MAJĄ CHARAKTER ORIENTACYJNY
- PUNKTY INSTALACJI ELEKTRYCZNYCH I SANITARNYCH MOGĄ ULEC KOREKTOM ZE WZGLĘDÓW TECHNICZNYCH



Lokal nr 23

POWIERZCHNIA LOKALU 78.73m²
POWIERZCHNIA OGRODU 68.00m²



PARTER

1/01	PRZEDSIÓNEK	3.83m ²
1/02	HOL+SCHODY	9.07m ²
1/03	WC	1.57m ²
1/04	SCHOWEK	2.32m ²
1/05	SALON+ANEKS	23.00m ²
SUMA		39.79m²

UWAGA: Wymiary pomieszczeń i lokalizację urządzeń podano na podstawie projektu budowlanego. Możliwe jest wystąpienie niewielkich zmian w projekcie wykonawczym. Powierzchnie podano zgodnie z normą PN-ISO 9836:1997













Ryńscy
 Development Sp.j.

BIURO SPRZEDAŻY MIESZKAŃ
 MARKI, UL. MICKIEWICZA 1B
 tel.: 22 771 21 21






www.ryńscy-development.pl

LEGENDA:




OZNACZENIA ELEKTRYCZNE

-  - WŁĄCZNIK JEDNOBIEGUNOWY
-  - WŁĄCZNIK SCHODOWY
-  - WŁĄCZNIK DWUBIEGUNOWY
-  - WŁĄCZNIK OŚWIETLENIA KRZYŻOWY
-  - PUNKT OŚWIETLENIOWY SUFITOWY
-  - PUNKT OŚWIETLENIOWY ŚCIENNY
-  - GNIAZDO PODWÓJNE
-  - GNIAZDO RTV-SAT
-  - GNIAZDO POJEDYNCZE
-  - GNIAZDO TELEINFORMATYCZNE
-  - GNIAZDO TELEFONICZNE
-  - TABLICA TN



OZNACZENIA C.O. I GAZ

-  - GRZEJNIK PŁYTOWY
-  - GRZEJNIK ŁAZIENKOWY
-  - OGRZEWANIE PODŁOGOWE
-  - ROZDZIELACZ
-  - KOCIOŁ GAZOWY

OZNACZENIA WOD.-KAN.

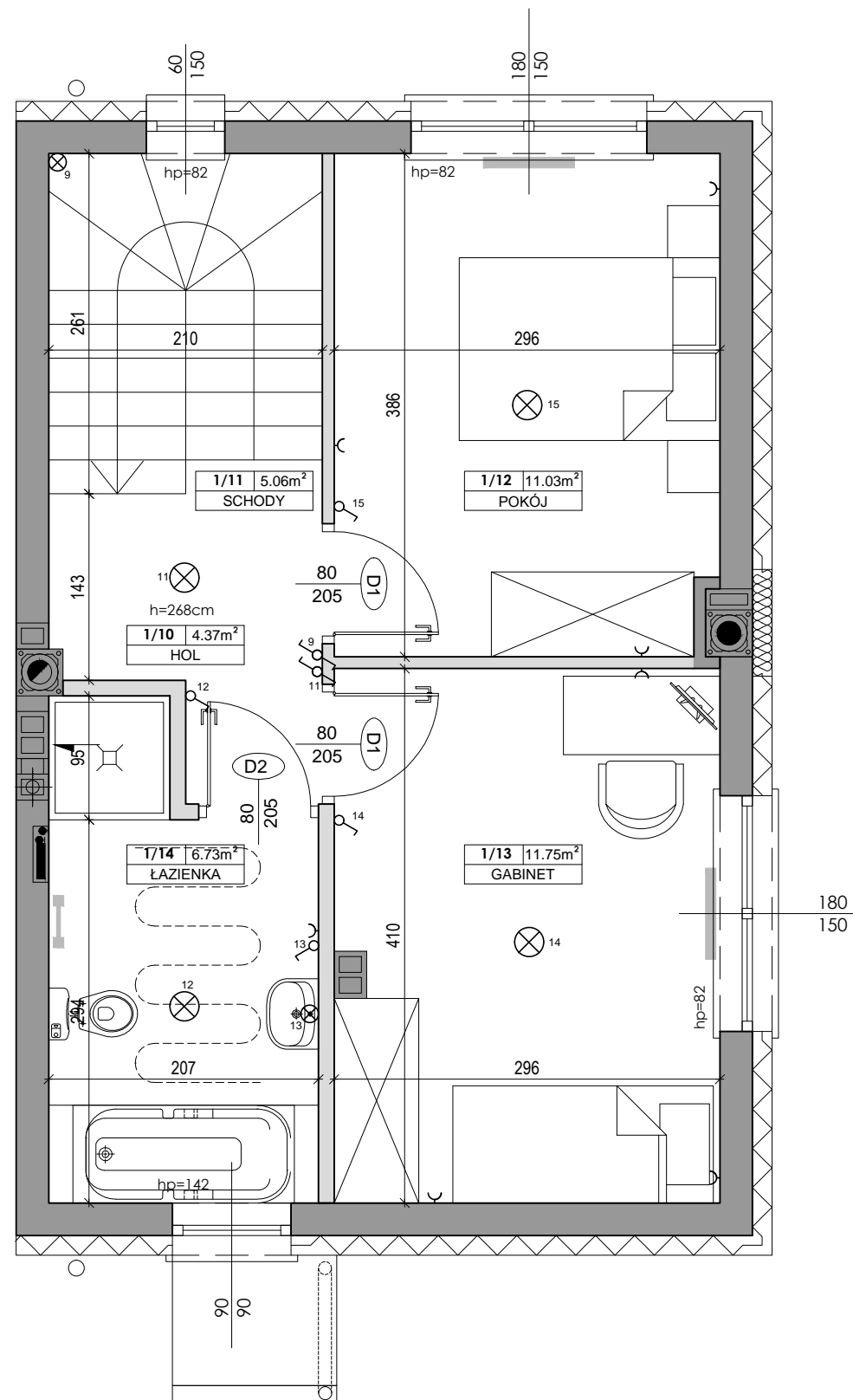
-  - PION KANALIZACYJNY
-  - ZAWÓR WODY
-  - KRAN ZEWNĘTRZNY

OZNACZENIA POZOSTAŁE

-  - ŚCIANY NOŚNE, SZACHTY, KOMINY
-  - ŚCIANY Z MOŻLIWOŚCIĄ REARANŻACJI
- hp - WYSOKOŚĆ PODOKIENNIKA

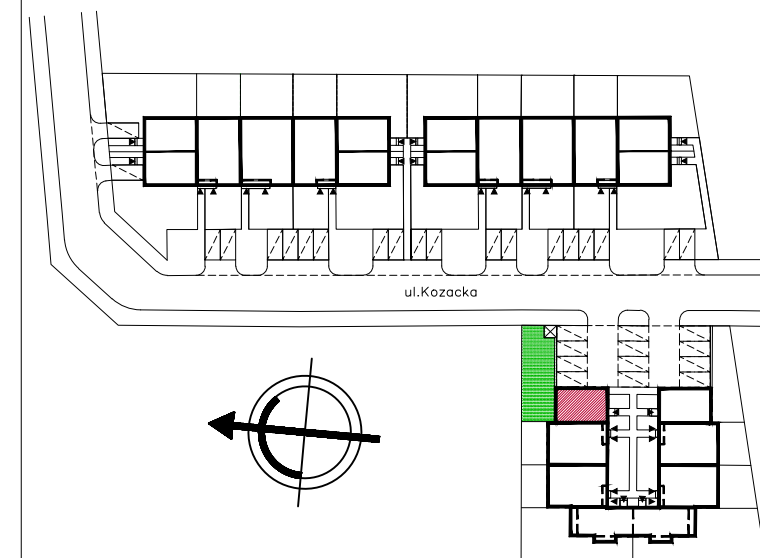
UWAGI

- WYMIARY OTWORÓW DRZWIOWYCH PODANO W ŚWIETLE OŚCIEŻNICY.
- PODANE WYMIARY DOTYCZĄ STANU SUROWEGO I MAJĄ CHARAKTER ORIENTACYJNY
- PUNKTY INSTALACJI ELEKTRYCZNYCH I SANITARNYCH MOGĄ ULEC KOREKTOM ZE WZGLĘDÓW TECHNICZNYCH



Lokal nr 23

POWIERZCHNIA LOKALU 78.73m²
POWIERZCHNIA OGRODU 68.00m²



PIĘTRO

1/11	HOL	4.37m ²
1/11	SCHODY	5.06m ²
1/12	POKÓJ	11.03m ²
1/13	GABINET	11.75m ²
1/14	ŁAZIENKA	6.73m ²
SUMA		38.94m²

UWAGA: Wymiary pomieszczeń i lokalizację urządzeń podano na podstawie projektu budowlanego. Możliwe jest wystąpienie niewielkich zmian w projekcie wykonawczym. Powierzchnie podano zgodnie z normą PN-ISO 9836:1997













Ryńscy
 Development Sp.j.

BIURO SPRZEDAŻY MIESZKAŃ
 MARKI, UL. MICKIEWICZA 1B
 tel.: 22 771 21 21






www.rynscy-development.pl

LEGENDA:




OZNACZENIA ELEKTRYCZNE

-  - WŁĄCZNIK JEDNOBIEGUNOWY
-  - WŁĄCZNIK SCHODOWY
-  - WŁĄCZNIK DWUBIEGUNOWY
-  - WŁĄCZNIK OŚWIETLENIA KRZYŻOWY
-  - PUNKT OŚWIETLENIOWY SUFITOWY
-  - PUNKT OŚWIETLENIOWY ŚCIENNY
-  - GNAZDO PODWÓJNE
-  - GNAZDO RTV-SAT
-  - GNAZDO POJEDYNCZE
-  - GNAZDO TELEINFORMATYCZNE
-  - GNAZDO TELEFONICZNE
-  - TABLICA TN



OZNACZENIA C.O. I GAZ

-  - GRZEJNIK PŁYTOWY
-  - GRZEJNIK ŁAZIENKOWY
-  - OGRZEWANIE PODŁOGOWE
-  - ROZDZIELACZ
-  - KOCIOŁ GAZOWY

OZNACZENIA WOD.-KAN.

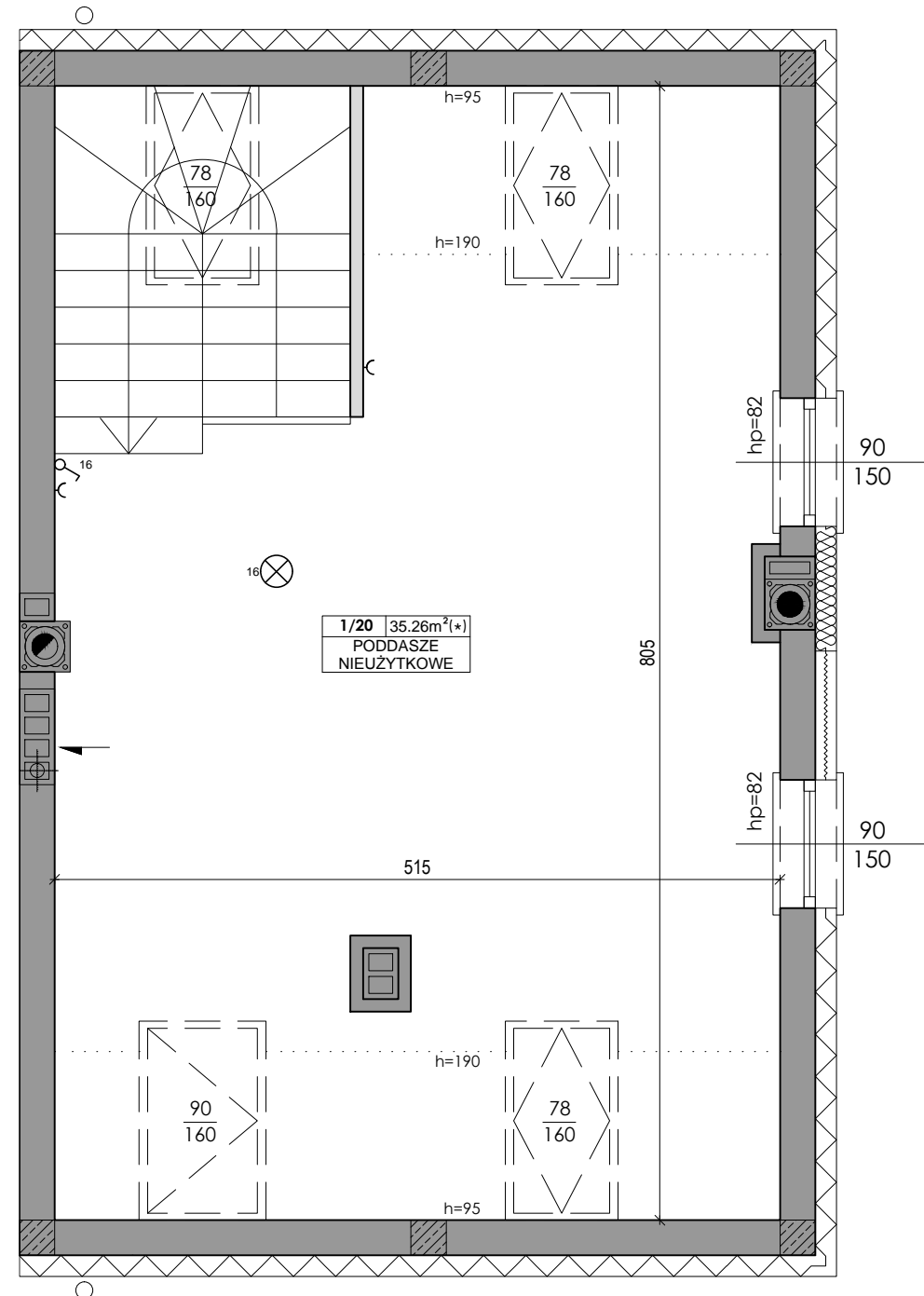
-  - PION KANALIZACYJNY
-  - ZAWÓR WODY
-  - KRAN ZEWNĘTRZNY

OZNACZENIA POZOSTALE

-  - ŚCIANY NOŚNE, SZACHTY, KOMINY
-  - ŚCIANY Z MOŻLIWOŚCIĄ REARANŻACJI
- hp - WYSOKOŚĆ PODOKIENNIKA

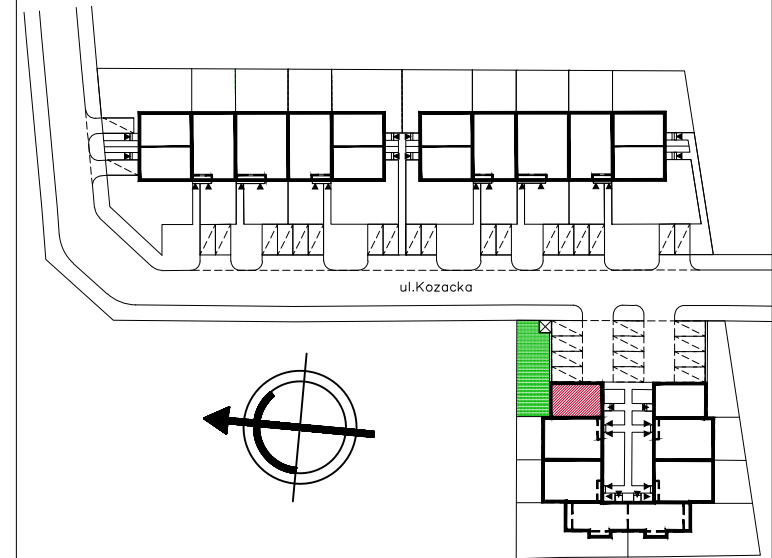
UWAGI

- WYMIARY OTWORÓW DRZWIOWYCH PODANO W ŚWIETLE OŚCIEŻNICY.
- PODANE WYMIARY DOTYCZĄ STANU SUROWEGO I MAJĄ CHARAKTER ORIENTACYJNY
- PUNKTY INSTALACJI ELEKTRYCZNYCH I SANITARNYCH MOGĄ ULEC KOREKTOM ZE WZGLĘDÓW TECHNICZNYCH



Lokal nr 23

POWIERZCHNIA LOKALU 78.73m²
POWIERZCHNIA OGRODU 68.00m²



PODDASZE

1/20 PODDASZE 35.26m²
 NIEUŻYTKOWE (*)

(*) - POWIERZCHNIA MIERZONA W POZIOMIE POSADZKI, NIE WLICZONA DO POWIERZCHNI UŻYTKOWEJ

UWAGA: Wymiary pomieszczeń i lokalizację urządzeń podano na podstawie projektu budowlanego. Możliwe jest wystąpienie niewielkich zmian w projekcie wykonawczym. Powierzchnie podano zgodnie z normą PN-ISO 9836:1997

Ryńscy
 Development Sp.j.

BIURO SPRZEDAŻY MIESZKAŃ
 MARKI, UL. MICKIEWICZA 1B
 tel.: 22 771 21 21

www.ryńscy-development.pl