

















LEGENDA:




OZNACZENIA ELEKTRYCZNE

-  - WŁĄCZNIK JEDNOBIEGUNOWY
-  - WŁĄCZNIK SCHODOWY
-  - WŁĄCZNIK DWUBIEGUNOWY
-  - WŁĄCZNIK OŚWIETLENIA KRZYŻOWY
-  - PUNKT OŚWIETLENIOWY SUFITOWY
-  - PUNKT OŚWIETLENIOWY ŚCIENNY
-  - GNIAZDO PODWÓJNE
-  - GNIAZDO RTV-SAT
-  - GNIAZDO POJEDYNCZE
-  - GNIAZDO TELEINFORMATYCZNE
-  - GNIAZDO TELEFONICZNE



OZNACZENIA C.O. I GAZ

-  - GRZEJNIK PŁYTOWY
-  - GRZEJNIK ŁAZIENKOWY
-  - OGRZEWANIE PODŁOGOWE
-  - ROZDZIELACZ
-  - KOCIÓŁ GAZOWY

OZNACZENIA WOD.-KAN.

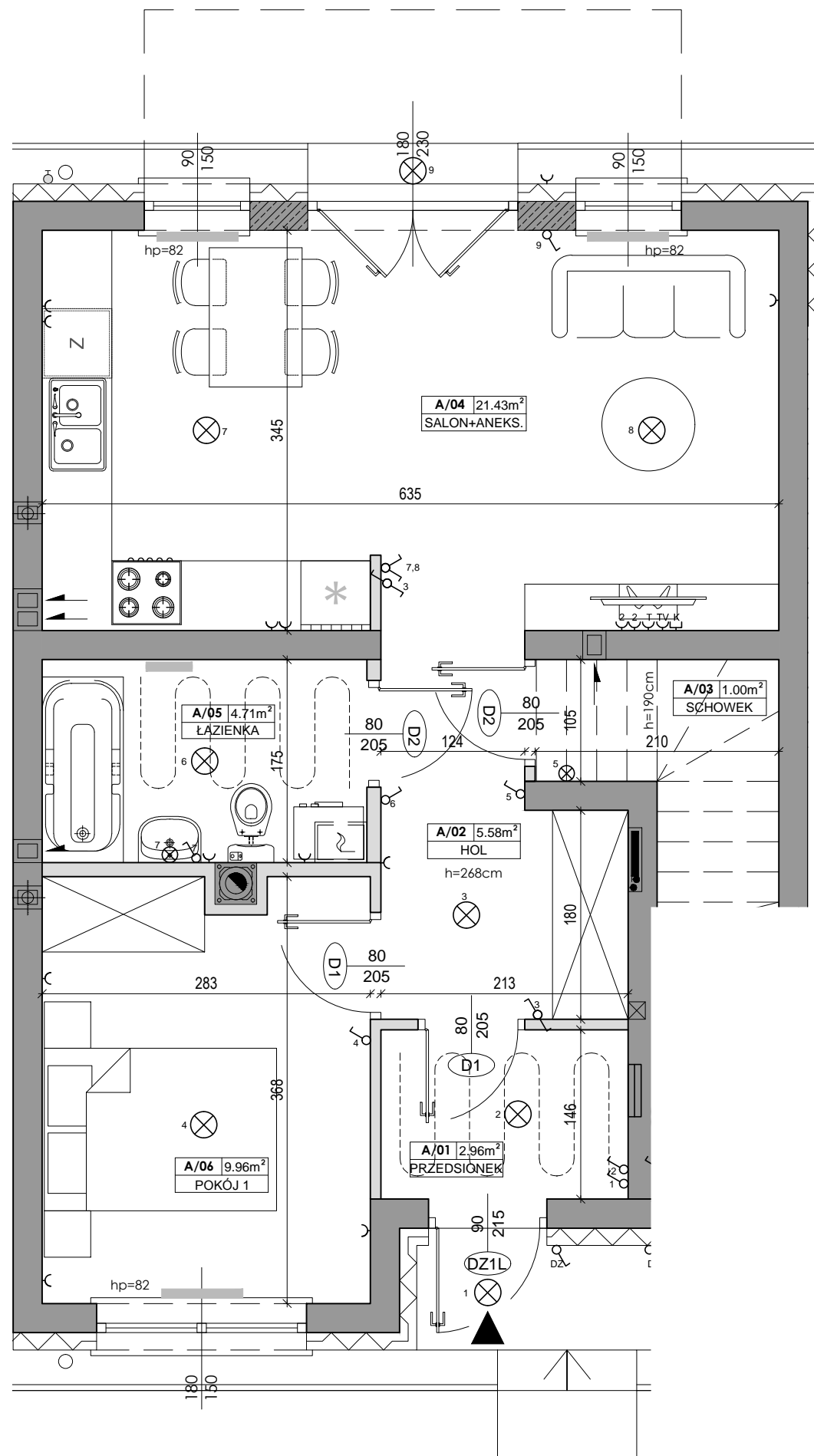
-  - PION KANALIZACYJNY
-  - ZAWÓR WODY
-  - KRAN ZEWNĘTRZNY

OZNACZENIA POZOSTAŁE

-  - ŚCIANY NOŚNE, SZACHTY, KOMINY
-  - ŚCIANY Z MOŻLIWOŚCIĄ REARANŻACJI
- hp - WYSOKOŚĆ PODOKIENNIKA

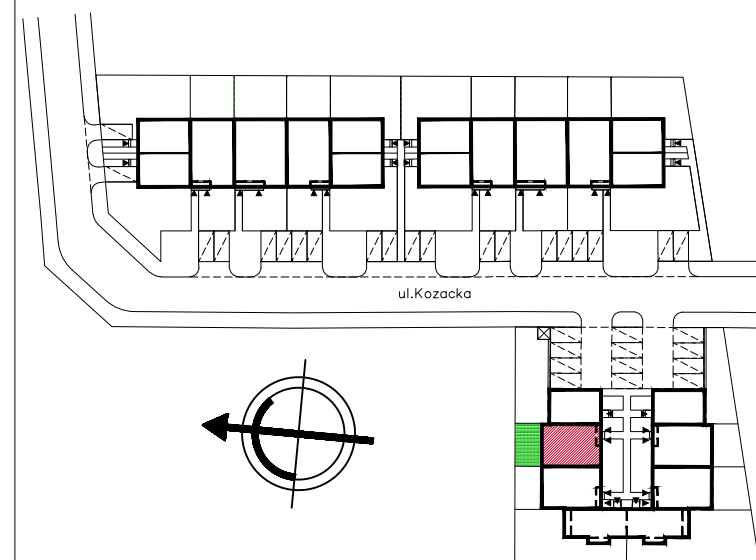
UWAGI

- WYMIARY OTWORÓW DRZWIOWYCH PODANO W ŚWIETLE OŚCIEŻNICY.
- PODANE WYMIARY DOTYCZĄ STANU SUROWEGO I MAJĄ CHARAKTER ORIENTACYJNY
- PUNKTY INSTALACJI ELEKTRYCZNYCH I SANITARNYCH MOGĄ ULEC KOREKTOM ZE WZGLĘDÓW TECHNICZNYCH



Lokal nr 21A

POWIERZCHNIA LOKALU 45.64m²
POWIERZCHNIA OGRODU 27.00m²



PARTER

A/01	PRZEDSIONEK	2.96m ²
A/02	HOL	5.58m ²
A/03	SCHOWEK	1.00m ²
A/04	SALON+ANEKS	21.43m ²
A/05	ŁAZIENKA	4.71m ²
A/06	POKÓJ 1	9.96m ²

SUMA 45.64m²

UWAGA: Wymiary pomieszczeń i lokalizację urządzeń podano na podstawie projektu budowlanego. Możliwe jest wystąpienie niewielkich zmian w projekcie wykonawczym. Powierzchnie podano zgodnie z normą PN-ISO 9836:1997

Ryńscy
 Development Sp.j.

BIURO SPRZEDAŻY MIESZKAŃ
 MARKI, UL. MICKIEWICZA 1B
 tel.: 22 771 21 21

www.ryncsy-development.pl